



Les défaillances d'entreprises : point noir de la conjoncture francilienne

Après avoir affiché quelques signaux favorables début 2024, l'économie francilienne a de nouveau été à la peine au 2^e trimestre.

Ainsi, le nombre de défaillances d'entreprises dans la région a continué à croître fortement (+ 31,8 % par rapport au 2^e trimestre 2023) et s'est élevé à plus de 14 000 de juillet 2023 à juin dernier, contre moins de 11 500 en 2019, dernière année avant la pandémie de Covid-19. Parallèlement, même si le taux de chômage francilien s'est réduit de 0,2 point au printemps dernier (à 6,9 %), l'emploi salarié privé dans la région est seulement resté stable. Par ailleurs, au plan sectoriel, l'offre de bureaux immédiatement disponibles en Ile-de-France frôlait les 5 000 000 m² fin juin, soit un taux de vacance de 9,0 % contre à peine plus de 5,0 % en 2019.

Dynamiques contrastées pour l'économie séquanodionysienne au 2^e trimestre 2024

Comme au plan régional, l'activité économique en Seine-Saint-Denis a montré des dynamiques contrastées au 2^e trimestre 2024.

Ainsi, le printemps 2024 a été marqué par une forte augmentation des défaillances d'entreprises (+ 63,5 % par rapport à la même période de 2023). Le secteur hôtelier a subi une forte baisse de fréquentation (- 17,1 % par rapport au 2^e trimestre 2023). En revanche, même s'il est resté le plus élevé de la région (10,2 %), le taux de chômage s'est réduit de 0,2 point et l'emploi salarié, soutenu par le tertiaire marchand, a continué à croître (+ 0,4 %). La construction de locaux non résidentiels a quant à elle été très dynamique. Enfin, les créations d'entreprises ont fortement progressé (+ 21,1 %).

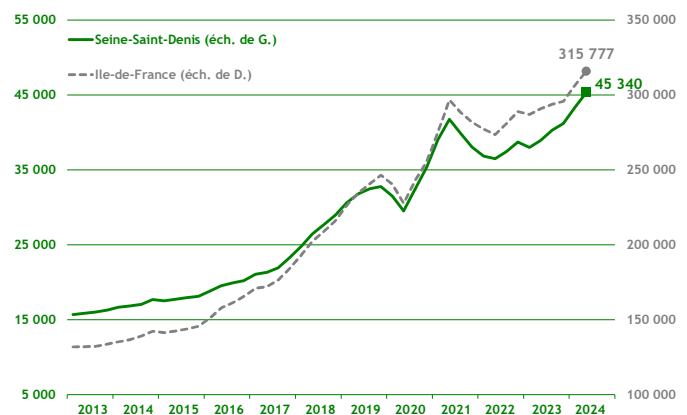
Démographie d'entreprises

■ Créations d'entreprises

(dernières données : 2^e trimestre 2024)

En Seine-Saint-Denis, 11 619 créations d'entreprises ont été enregistrées au 2^e trimestre 2024, soit + 21,1 % par rapport au 2^e trimestre 2023.

L'ampleur de cette évolution est l'une des plus élevées parmi les départements franciliens (derrière les + 25,1 % observés dans le Val-d'Oise et est bien supérieure à celle observée au plan régional (+ 13,6 %).

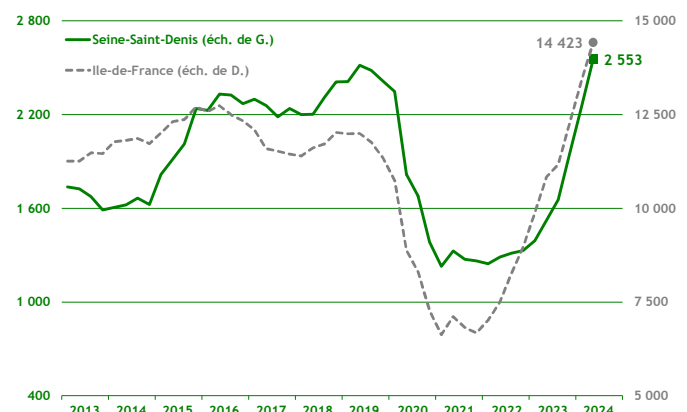


Source : Insee - Ile-de-France / cumul sur 4 trimestres glissants

■ Défaillances d'entreprises

(dernières données : 2^e trimestre 2024)

En Seine-Saint-Denis, 775 entreprises se sont retrouvées en situation de défaillance au 2^e trimestre 2024, soit + 63,5 % par rapport à la même période de 2023 ; cette hausse a été la plus marquée parmi les départements franciliens et s'est avérée quasiment deux fois supérieure à la moyenne régionale (+ 32,1 %). Au cours des quatre derniers trimestres, 2 553 défaillances ont été enregistrées en Seine-Saint-Denis, soit un niveau désormais plus conséquent que le précédent point haut de 2019 (2 517 du 3^e trimestre 2018 au 2^e trimestre 2019).



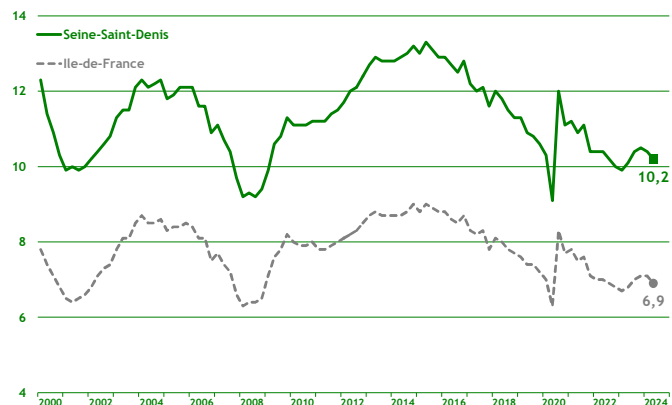
Source : Banque de France / cumul sur 4 trimestres glissants

Taux de chômage

(dernières données : 2^e trimestre 2024)

Par rapport au trimestre précédent, le taux de chômage s'est réduit de 0,2 point en Seine-Saint-Denis au 2^e trimestre 2024 pour atteindre 10,2 %.

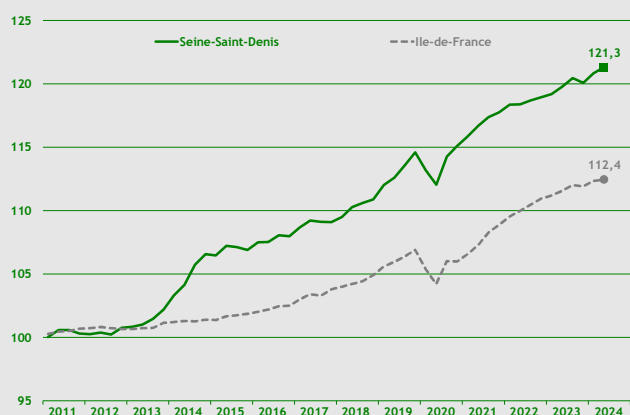
La tendance dans le département est la même qu'en Ile-de-France (- 0,2 point également) et l'écart entre les deux taux reste élevé (6,9 % en moyenne dans la région).



Source : Insee - Ile-de-France / données cvs / en %

Emploi

(dernières données : 2^e trimestre 2024)



Source : Insee Ile-de-France / données cvs / base 100 au 4^e trimestre 2010

Le nombre d'emplois en Seine-Saint-Denis continue de croître au fil des trimestres : + 0,4 % au 2^e trimestre par rapport au trimestre précédent.

Les évolutions sectorielles ont toutefois été très contrastées : l'emploi a augmenté de 0,7 % dans le tertiaire marchand tandis que, dans l'industrie et dans la construction, il s'est replié de respectivement 0,5 % et 1,0 %.

Activité touristique

Fréquentation hôtelière

(dernières données : juin 2024)



Source : Insee Ile-de-France / en milliers

Au 2^e trimestre 2024, la fréquentation hôtelière de la Seine-Saint-Denis a dépassé le million de nuitées (1 073 800) mais a accusé un repli de 17,1 % par rapport au 2^e trimestre 2023. La baisse a été particulièrement marquée en juin (- 21,9 % par rapport à juin 2023).

La fréquentation hôtelière dans le département est ainsi restée très inférieure à ses niveaux d'avant la crise sanitaire (- 22,7 % par rapport au 2^e trimestre 2019).

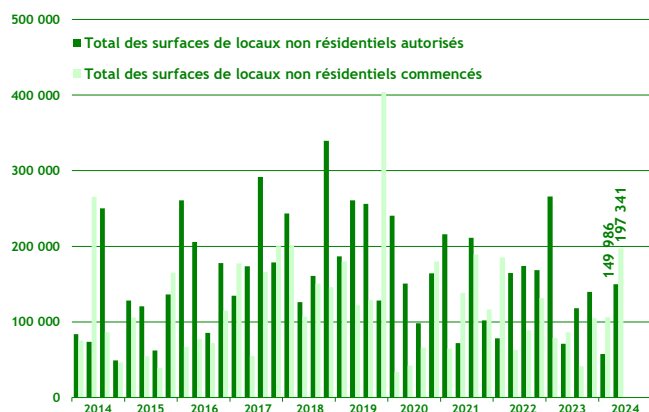
Construction

Construction de locaux

(dernières données : 2^e trimestre 2024)

Le volume de mises en chantier de locaux non résidentiels en Seine-Saint-Denis est passé de 86 451 m² au 2^e trimestre 2023 à 197 341 m² au 2^e trimestre 2024, soit une hausse de 128,3 %.

L'évolution a également été très favorable en matière de locaux autorisés à construire (de 71 172 m² à 149 986 m², soit + 110,7 %).



Source : Sit@del2 / en m²