

Un « effet JO » qui se fait attendre pour l'économie francilienne

Malgré l'organisation des Jeux olympiques et paralympiques, l'économie francilienne est restée à la peine au 3^e trimestre 2024.

Ainsi, le nombre de nuitées hôtelières dans la région-capitale de juillet à septembre derniers a été inférieur à son niveau de la même période de 2023. Plus globalement, le nombre de défaillances d'entreprises en Ile-de-France a continué à croître fortement et, sur les douze derniers mois, est supérieur à ses niveaux de 2019. Parallèlement, le marché du travail tourne au ralenti : 5 000 créations nettes d'emploi seulement ont été enregistrées dans le privé au cours de l'été dernier et le taux de chômage francilien (7,0 % au 3^e trimestre 2024) se montre très hésitant (- 0,2 point au printemps 2024, puis + 0,1 point pendant l'été).

Des signes contrastés pour l'économie de la Seine-Saint-Denis au 3^e trimestre 2024

En Seine-Saint-Denis, l'activité économique au 3^e trimestre 2024 a présenté des dynamiques contrastées. Ainsi, les créations d'entreprises ont ralenti (- 8,0 % sur un an) les défaillances d'entreprises ont de nouveau augmenté (+11,8 %). Du côté du marché du travail, le taux de chômage départemental, le plus élevé de la région, a augmenté de 0,1 point (à 10,3 %) tandis que l'emploi a continué à croître. Sur le plan touristique, la fréquentation hôtelière s'est établie à 1 093 000 nuitées au cours de l'été dernier mais est restée très inférieure à ses niveaux d'avant la crise sanitaire (- 20,6 % par rapport au 3^e trimestre 2019). Enfin, le secteur de la construction a affiché une dynamique positive, le volume des mises en chantier de locaux non résidentiels ayant triplé sur un an tandis que le volume des locaux autorisés à construire a progressé de 29,5 %.

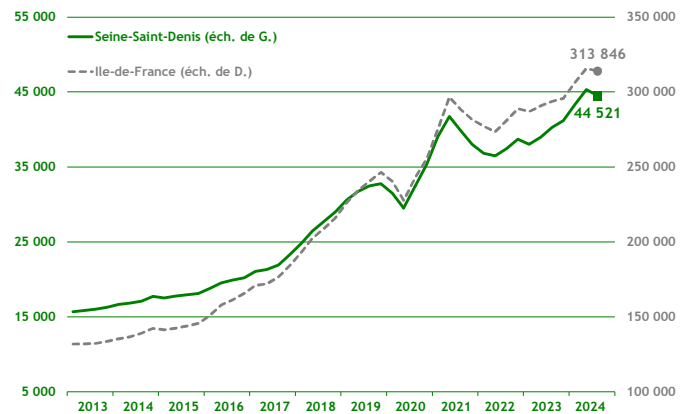
Démographie d'entreprises

■ Créations d'entreprises

(dernières données : 3^e trimestre 2024)

En Seine-Saint-Denis, 9 345 créations d'entreprises ont été enregistrées au cours du 3^e trimestre 2024, soit une baisse de 8,0 % par rapport au 3^e trimestre 2023.

Ce repli est plus conséquent que celui observé dans d'autres départements franciliens et que la moyenne régionale (- 2,7 %).

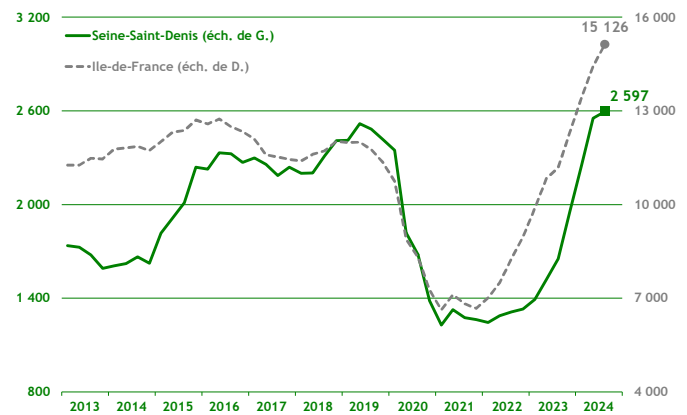


Source : Insee - Ile-de-France / cumul sur 4 trimestres glissants

■ Défaillances d'entreprises

(dernières données : 3^e trimestre 2024)

En Seine-Saint-Denis, 425 entreprises se sont retrouvées en situation de défaillance au 3^e trimestre 2024, ce qui a représenté une augmentation de 11,8 % par rapport à la même période de l'année dernière ; l'ampleur de cette hausse est moins élevée que celle des autres départements franciliens mais aussi que la moyenne régionale (+ 29,6 %). En cumul sur les quatre derniers trimestres, le nombre de défaillances s'est élevé à 2 597 en Seine-Saint-Denis, soit 7,5 % de plus qu'en 2019 (i.e. avant la crise sanitaire).



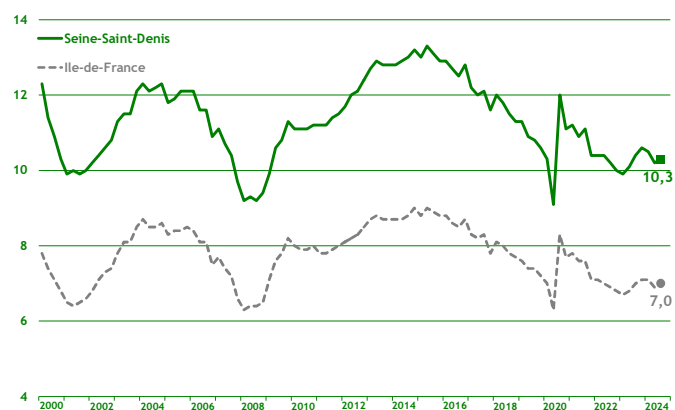
Source : Banque de France / cumul sur 4 trimestres glissants

Taux de chômage

(dernières données : 3^e trimestre 2024)

Par rapport au trimestre précédent, le taux de chômage a augmenté de 0,1 point au 3^e trimestre 2024 en Seine-Saint-Denis et s'est fixé à 10,3 %.

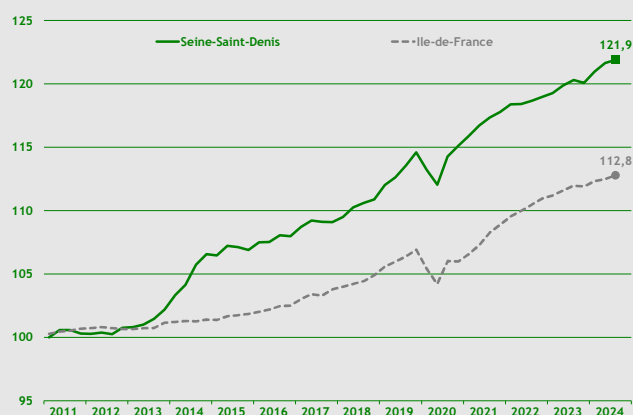
Ainsi, la Seine-Saint-Denis affiche toujours le taux le plus élevé de la région ; toutefois, le taux départemental évolue parallèlement à la tendance régionale (+ 0,1 point également au 3^e trimestre 2024, à 7,0 %).



Source : Insee - Ile-de-France / données cvs / en %

Emploi

(dernières données : 3^e trimestre 2024)



Source : Insee Ile-de-France / données cvs / base 100 au 4^e trimestre 2010

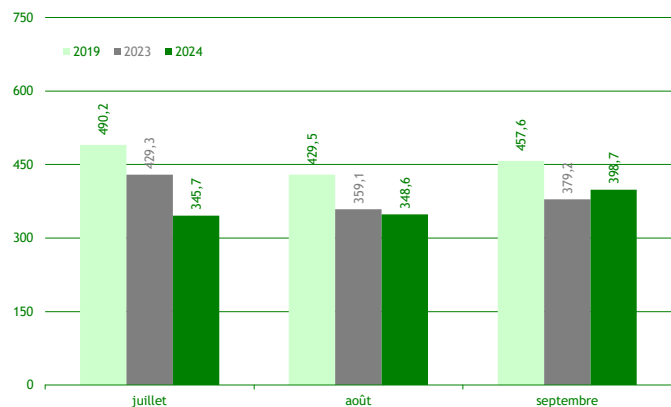
Le nombre d'emplois en Seine-Saint-Denis a continué à croître au 3^e trimestre 2024 (+0,2 % par rapport au trimestre précédent ; cependant, le rythme de la hausse s'est modéré (+0,6 % au 2^e trimestre et +0,7 % au 1^{er} trimestre).

Il est à noter également que l'emploi dans la construction et dans l'industrie se sont repliés de respectivement 0,3 % et 0,9 % tandis que l'emploi intérimaire a été bien orienté (+15,7 % par rapport au 2^e trimestre 2024).

Activité touristique

Fréquentation hôtelière

(dernières données : septembre 2024)



Source : Insee Ile-de-France / en milliers

Au 3^e trimestre 2024, la fréquentation hôtelière de la Seine-Saint-Denis s'est élevée à plus d'un million de nuitées (1 093 000), soit une baisse de 6,4 % par rapport au 3^e trimestre 2023. Malgré tout, le mois de septembre a été dynamique (+ 5,1 % par rapport au même mois de 2023).

Dans ce contexte, la fréquentation hôtelière dans le département est restée très inférieure à ses niveaux d'avant la crise sanitaire (- 20,6 % par rapport au 3^e trimestre 2019).

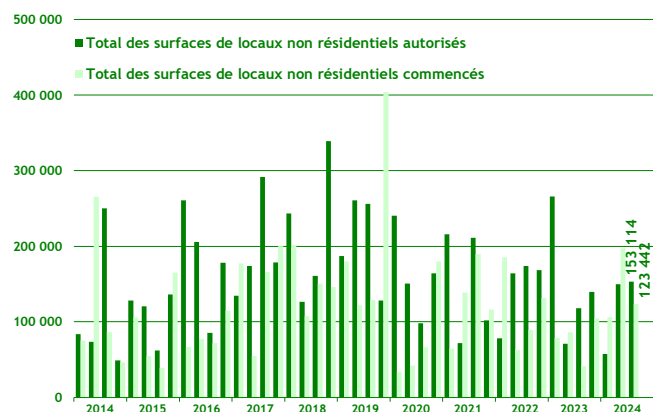
Construction

Construction de locaux

(dernières données : 3^e trimestre 2024)

Au 3^e trimestre 2024, le volume des mises en chantier de locaux non résidentiels en Seine-Saint-Denis a nettement augmenté, passant de 41 211 m² au 3^e trimestre 2023 à 123 442 m² (soit + 199,5 %).

La tendance a également été favorable en termes de locaux autorisés (153 114 m², soit + 29,5 % par rapport au 3^e trimestre 2023).



Source : Sit@del2 / en m²