

Les défaillances d'entreprises en forte hausse en Ile-de-France

Au 4^e trimestre 2023, le ralentissement de l'économie francilienne s'est matérialisé encore plus nettement qu'aux trimestres précédents. Ainsi, le nombre de défaillances d'entreprises dans la région est désormais supérieur à ses niveaux d'avant la pandémie de Covid-19 (12 246 sur l'ensemble de 2023, soit + 7,9 % par rapport à 2019). Par ailleurs, déjà très ralentie depuis le printemps 2023, l'évolution du nombre d'emplois salariés privés a été négative au 4^e trimestre 2023 ; parallèlement, le taux de chômage francilien a de nouveau augmenté fin 2023 : à 7,2 %, il est d'ores et déjà supérieur de 0,5 point à son dernier point bas de début 2023. Enfin, dans un contexte de ralentissement des échanges, le déficit commercial francilien s'est encore réduit fin 2023 mais n'en a pas moins atteint 61,1 milliards d'euros sur l'ensemble de l'année.

Une conjoncture économique séquano-dionysienne morose fin 2023

Comme au niveau francilien, l'activité économique en Seine-Saint-Denis a continué à tourner au ralenti au 4^e trimestre 2023.

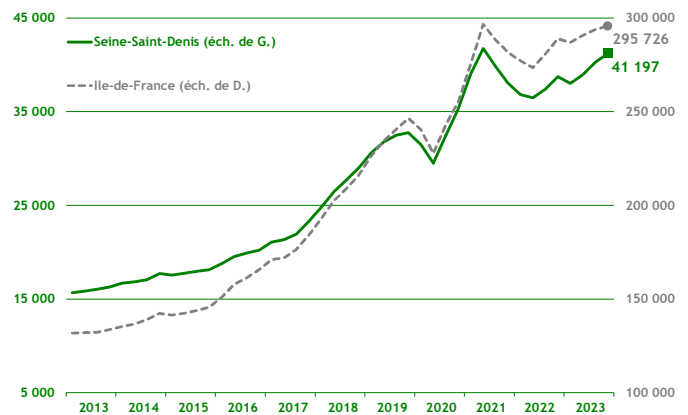
Ce trimestre a été marqué par une forte augmentation des défaillances d'entreprises (+ 78,6 % par rapport au 4^e trimestre 2022). Parallèlement, le taux de chômage a continué à augmenter et est resté le plus élevé de la région (10,6 %) ; qui plus est, en croissance quasi-continue depuis la fin de la crise sanitaire, l'emploi salarié a marqué le pas fin 2023. Le secteur hôtelier a quant à lui subi un repli de la fréquentation par rapport au dernier trimestre 2022. Un signe encourageant cependant : le nombre de créations d'entreprises a crû, porté principalement par les entreprises « classiques ».

Démographie d'entreprises

■ Créations d'entreprises

(dernières données : 4^e trimestre 2023)

Au 4^e trimestre 2023, 11 688 entreprises ont été créées en Seine-Saint-Denis ; le cumul sur l'ensemble de 2023 a été porté à 41 197 (dont 27 252 nouveaux micro-entrepreneurs). Par rapport au même trimestre de 2022, le nombre total de créations dans le département a augmenté de 8,5 % (contre + 2,5 % au niveau régional). Cette hausse a été portée par les nouveaux micro-entrepreneurs (+ 7,7 %) mais encore plus par les créations d'entreprises « classiques » (+ 10,0 %).



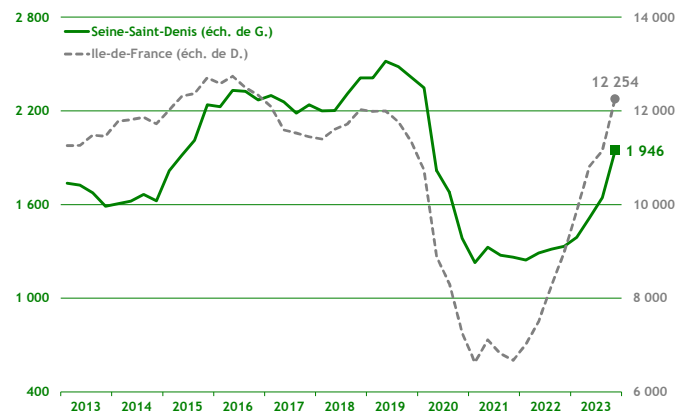
Source : Insee - Ile-de-France / cumul sur 4 trimestres glissants

■ Défaillances d'entreprises

(dernières données : 4^e trimestre 2023)

Au 4^e trimestre 2023, le nombre de défaillances a très fortement augmenté en Seine-Saint-Denis (+ 78,6 % par rapport au 4^e trimestre 2022).

Il s'agit de la septième hausse trimestrielle consécutive dans le département ; de plus, le département a subi l'augmentation en glissement annuel la plus forte de la région (+ 43,4 % en moyenne en Ile-de-France).



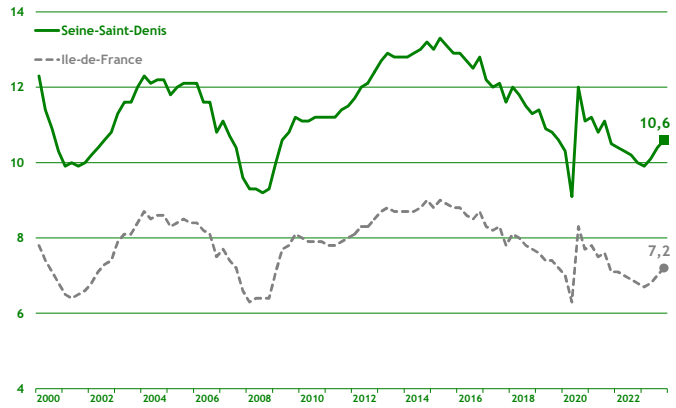
Source : Banque de France / cumul sur 4 trimestres glissants

Taux de chômage

(dernières données : 4^e trimestre 2023)

Le taux de chômage de la Seine-Saint-Denis a augmenté de 0,2 point au 4^e trimestre 2023 par rapport au trimestre précédent ; il a ainsi atteint 10,6 % (contre 7,2 % en Ile-de-France et 7,3 % en France métropolitaine).

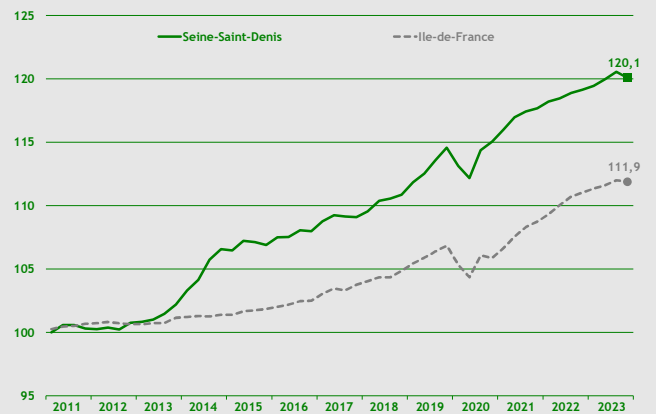
La Seine-Saint-Denis a ainsi continué d'afficher le taux de chômage le plus élevé de la région.



Source : Insee - Ile-de-France / données cvs / en %

Emploi

(dernières données : 4^e trimestre 2023)



Source : Insee Ile-de-France / données cvs / base 100 au 4^e trimestre 2010

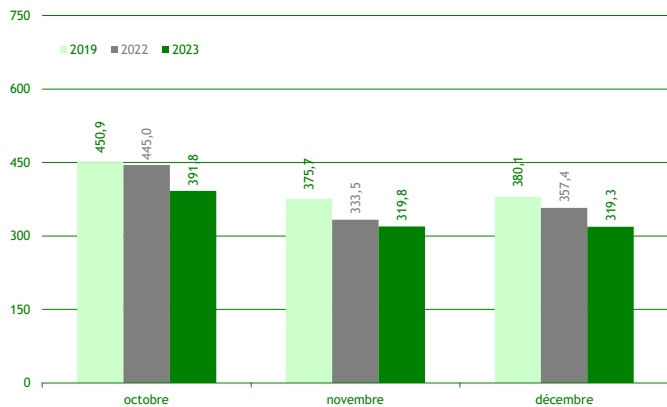
Au 4^e trimestre 2023, 671 612 emplois ont été recensés en Seine-Saint-Denis, soit une baisse de 0,4 % par rapport au trimestre précédent.

Malgré tout, l'emploi dans le département est resté supérieur de 4,8 % à son niveau du 4^e trimestre 2019 (i.e. le dernier trimestre avant le début de la pandémie).

Activité touristique

Fréquentation hôtelière

(dernières données : décembre 2023)



Source : Insee Ile-de-France / en milliers

Au 4^e trimestre 2023, le nombre de nuitées hôtelières en Seine-Saint-Denis s'est élevé à 1,0 million ; la fréquentation hôtelière dans le département s'est ainsi réduite de plus de 100 000 nuitées par rapport au 4^e trimestre 2022 (soit - 9,2 %).

A l'instar d'autres départements franciliens (excepté Paris), la fréquentation hôtelière séquanodionysienne n'est donc pas en mesure de revenir à ses niveaux d'avant la crise sanitaire (- 14,6 % par rapport au 4^e trimestre 2019).

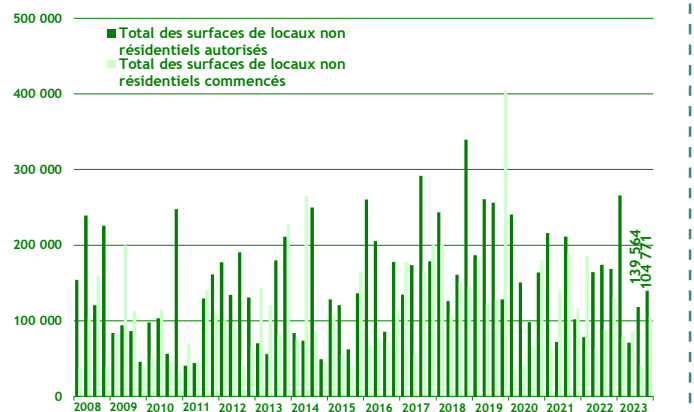
Construction

Construction de locaux

(dernières données : 4^e trimestre 2023)

Le volume des mises en chantier enregistré en Seine-Saint-Denis au 4^e trimestre 2023 (104 771 m²) a été inférieur de 20,4 % à son niveau du 4^e trimestre 2022 et de 74,1 % à celui du 4^e trimestre 2019.

Parallèlement, le volume des locaux autorisés à construire dans le département (139 564 m²) a diminué de 17,1 % par rapport au 4^e trimestre 2022 mais n'en est pas moins resté supérieur de 8,8 % à son niveau du 4^e trimestre 2019.



Source : Sit@del2 / en m²